



# رسالة الرئيس التنفيذي للمالية

حققت شركة solutions by stc أداءً مالياً متميزاً في عام 2023م، في وقتٍ تُواصل فيه الشركات الإقليمية والدولية تبني الابتكار وتوسيع استثماراتها في هذا المجال، وقد نتج ذلك في المقام الأول عن برنامجها الإستراتيجي للنمو والتنوع.

والتقنيات الجديدة مع التركيز على تسريع نمو الإيرادات يضع شركة solutions في موقعٍ مُمكنها من تحقيق عائدات أفضل على المدى الطويل. كما سجلت الشركة معايير ربحية مرتفعة، حيث حقق كل من العائد على رأس المال المستثمر (ROIC) والعائد على رأس المال المستخدم (ROCE) نتائج جيدة.

وبصفتها الشركة الرائدة في تقديم الحلول التقنية وطول التحول الرقمي الشاملة في المملكة، فإن الشركة في وضع مثاليّ يسمح لها بأن تؤدي دوراً محورياً فاعلاً في تلبية الطلب المتزايد على تطور تقنية المعلومات.

وارتكز نمو الإيرادات هذا العام على قطاع خدمات تقنية المعلومات والخدمات التشغيلية المدارة، حيث أسهم بزيادة بلغت نسبتها 40% على أساس سنوي، وهو ما يمثل 29.5% من إجمالي الإيرادات الإجمالية. وحقق قطاع خدمات تكنولوجيا المعلومات والاتصالات الأساسية نمواً بلغت نسبته 25.6% على أساس سنوي، ليساهم بنسبة 54.3% في إجمالي الإيرادات، في حين سجل قطاع الخدمات الرقمية نمواً بلغت نسبته 4.7%، والتي تمثل 16.2% من الإيرادات الكلية.

نمو قوي في كل القطاعات  
واصلت شركة solutions by stc الانطلاق بقوة في تحقيق نموّ مضاعف، إذ سجلت إيرادات بقيمة 11,040 مليون ريال سعودي، وهو نموّ يقدر بنسبة 25.4% مقارنةً بالعام 2022م، فيما بلغ صافي الربح 1,192 مليون ريال سعودي، بزيادة نسبتها 13.2% عن العام الماضي، كما واصل الربح قبل الفوائد والضرائب والاستهلاك والإطفاء ارتفاعه ليصل إلى 19.9%، في حين بلغت نسبة الأصول 11.5%. إن بناء القدرات

التدفقات النقدية الحرة

1,150

(انخفاض سنوي بنسبة -27.9%)

هامش الربح قبل الفوائد والضرائب  
والاستهلاك والإطفاء (%)

15.1%

(انخفاض سنوي بنسبة -4.4%)

الإيرادات (ريال سعودي)

11,040

(نمو سنوي بنسبة 25.4%)

صافي الدين/(النقد)

(2,728)

(نمو سنوي بنسبة 7.0%)

صافي الربح

1,192

(نمو سنوي بنسبة 13.2%)

إجمالي الربح

2,598

(نمو سنوي بنسبة 29.2%)

العائد على رأس المال  
المستثمر (ROIC)

31.7%

(نمو سنوي بنسبة 3.5%)

هامش صافي الربح (%)

10.8%

(انخفاض سنوي بنسبة -9.5%)

هامش الربح الإجمالي (%)

23.5%

(نمو سنوي بنسبة 3.0%)

العائد على متوسط حقوق  
الملكية (ROAE)

38.6%

(انخفاض سنوي بنسبة -6.4%)

النفقات الرأسمالية

112 Mn.

(انخفاض سنوي بنسبة -16%)

الربح قبل الفوائد والضرائب  
والاستهلاك والإطفاء

1,669

(نمو سنوي بنسبة 19.9%)

## تعزيز حضور القطاع الخاص

بعد أن تجاوزت شركة solutions by stc جميع مؤشرات الأداء الرئيسية المالية، استفادت الشركة من نموها القوي، وإستراتيجية (LEAP) ونموذج أعمالها اللذان يتسمان بالكفاءة العالية، إذ حافظت خلال العام على مركز مالي قويٍّ مكنها من التمتع بقدر كبير من المرونة المالية، وأدى إلى تحقيق تدفقات نقدية حرة كبيرة بلغت قيمتها 1,150 مليون ريال سعودي، مما كان له الأثر الأكبر في زيادة حصتها السوقية الحالية، وتمكينها من تعزيز حضورها في أسواق أخرى.

وقد أدى التوجه نحو التنوع إلى ارتفاع إيرادات القطاع الخاص بنسبة بلغت 48% لتصل إلى 2.4 مليار ريال سعودي، وهو ما يمثل نسبة 21% من إجمالي إيرادات الشركة في عام 2023م. ومع ذلك لا يزال للإيرادات الحكومية دور مهم، إذ بلغت نسبة مساهمتها في إيرادات الشركة 44%، يأتي معظمها من المشاريع القائمة ذات العلاقة برؤية المملكة 2030.

لا تزال الأعمال مع الشركة الأم stc تتسم بالقوة والاستقرار بوجود مبيعات ثابتة بلغت نسبتها 35% في عام 2023م، إذ يعكس هذا مكانتها كإحدى شركات التكنولوجيا الرائدة في المنطقة، حيث استثمرت الشركة على نطاق واسع في الخدمات التقنية، مما أدى إلى علاقة تجارية قوية ذات منفعة متبادلة مع solutions.

كما يُعدُّ تزايد إيرادات قطاع البيع للشركات (B2B) انعكاساً للجودة العالية للخدمات المتعددة والمتنوعة التي تواصل شركة solutions by stc تقديمها، كما يشير إلى تركيز الشركة على المنشآت الصغيرة والمتوسطة إدراكاً منها لأهميتها ومساهمتها المتزايدة في الاقتصاد الوطني. ويمكن للشركة من خلال تقديم حلول أكثر فعالية من حيث التكلفة أن تكون قادرة على تقديم منتجات ذات قيمة أكبر للشركات الصغيرة والشركات الناشئة التي تعاني في العادة من عدم كفاية الخدمات.

## قيمة مضافة من خلال باقة حلول متنوعة

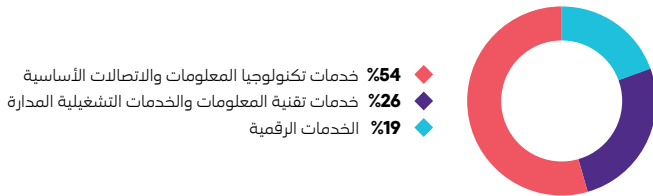
وضعت شركة solutions by stc أهدافاً ومعالم جديدة للتملك والشراكة في عام 2023م، واطعةً نصب عينها مهمتها الثابتة الماثلة في التوسع المستمر. وفي أبريل من العام نفسه، أنهت الشركة إجراءات الاستحواذ الكامل على شركة مراكز الاتصال (ccc by stc) بقيمة إجمالية بلغت 450 مليون ريال سعودي، لتحجز بذلك موطئ قدمٍ راسخٍ لها في سوق تعهيد عمليات الأعمال من خلال هذه الشركة الرائدة وخبرتها الفريدة في مجال خدمة العملاء.

وبعد شهرين من هذا الإنجاز، وقعت شركة solutions by stc اتفاقيةً استحوذت بموجبها على 40% من أسهم شركة "ديفونيم الشرق الأوسط"، وهي شركة رائدة في مجال الاستشارات الرقمية وإحدى أهم مقدمي خدمات التحول الرقمي في المنطقة، وبلغت القيمة الإجمالية للصفقة 741.7 مليون ريال سعودي.

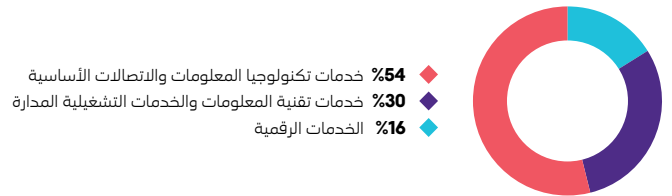
كما شاركت الشركة في جولة عالمية للاستثمار في شركة "Nile" الأمريكية، وهي شركة رائدة في تقديم خدمات الشبكات المؤسسية الآمنة (NaaS)، حيث بلغت قيمة الجولة 175 مليون دولار أمريكي.

وبعد انتقال الشركة وتكاملها بسلسلة مع solutions by stc، سجل قطاع الحلول الأساسية إيرادات بقيمة 8.92 مليار ريال سعودي في السنة المالية 2023م، وهو ما يمثل نسبة 81% من إجمالي الإيرادات. وفضلاً عن ذلك فقد سجّلت نسبة نمو متواضعة ظاهرياً قدرها 6% على أساس سنوي، وتشير هذه النسبة إلى انتقال بعض مشاريع الشركة إلى شركاتها التابعة، مدعومة بنمو أساسي قوي لهذه الشركات، مما ساهم في تسجيل شركتي "جيزة" و"ccc by stc" لنداءٍ قويٍّ خلال العام. ونتيجةً لذلك، فقد سجلت شركة "جيزة" في السنة المالية 2023م إيرادات بلغت قيمتها 1.50 مليار ريال سعودي، وهو ما يمثل نسبة 14% من إجمالي الإيرادات. وساهمت قطاعات الأعمال الأخرى، بما فيها شركة "ccc by stc" وكذلك شركة "سند" في الإيرادات بقيمة بلغت 624 مليون ريال سعودي خلال العام، حيث شكلت نسبة 6% من إجمالي الإيرادات في السنة المالية 2023م.

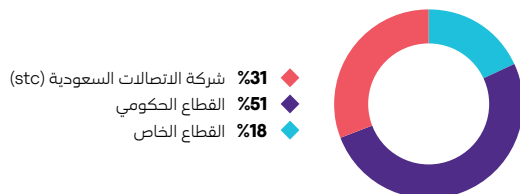
### السنة المالية 2022م - الإيرادات المحققة حسب القطاع



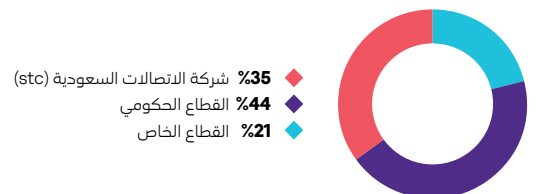
### السنة المالية 2023م - الإيرادات المحققة حسب القطاع



### السنة المالية 2022م - الإيرادات المحققة حسب الفئة



### السنة المالية 2023م - الإيرادات المحققة حسب الفئة



## رسالة الرئيس التنفيذي للمالية (تتمة)

## الريادة والتقدم في المستقبل

فيما تواصل solutions by stc الانطلاق في مسارها نحو المزيد من التوسع والتنوع، ستركز الشركة في العام المقبل على زيادة إيراداتها وصافي ربحها من خلال المحافظة على المكانة القوية التي تتمتع بها في الأنشطة الأساسية لأعمالها، إلى جانب المضي قدماً في تجربة نماذج تشغيلية جديدة وتقنيات مبتكرة.

وعلاوة على ذلك، سيكون للتعاون والتأزر دوراً رائداً ومهم في تحقيق النمو، حيث تعمل الشركة على بناء تحالفات إستراتيجية خلال السنوات القادمة، واستكشاف مشاريع وخطوط أعمال وإيرادات جديدة لإضافتها إلى مجموعتها المتنامية من الطول والمنتجات، لتقديم خدمات ذات فائدة أكبر لعملائها، وقيمة أعلى لمساهميها.

## المؤشرات المالية

## صافي الربح (ريال سعودي)

1,192 مليون

(2022: 1,053 مليون)

## إجمالي الربح

2,598 مليون

(2022: 2,011 مليون)

## الربح قبل الفوائد والضرائب والاستهلاك والإطفاء

1,669 مليون

(2022: 1,392 مليون)

## إجمالي الموجودات

11,516 مليون

(2022: 10,325 مليون)

## حقوق الملكية

3,324 مليون

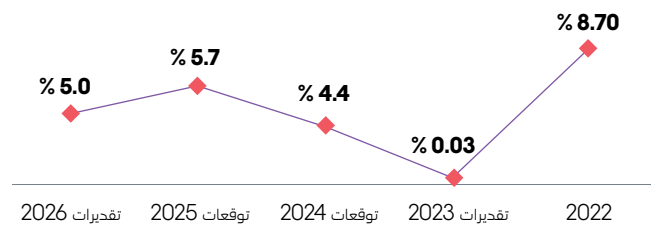
(2022: 2,810 مليون)

## خدمات أساسية لدعم رؤية المملكة 2030

تضمن الوتيرة المتسارعة للتقنيات الرقمية وتطبيقاتها الأساسية في جميع جوانب الأعمال مواصلة قطاع تقنية المعلومات والاتصالات للنمو بوتيرة ثابتة، وتوفر إستراتيجية الاندماج والاستحواذ القوية التي تتبناها شركة solutions by stc الفرص والموارد المناسبة للنمو ومواكبة هذا الطلب، حيث تمكنها من تنويع منتجاتها وخدماتها، ودخول أسواق جغرافية واقتصادية جديدة، وتتمتع شركة solutions by stc بوصولها لا نظير له، مع قدرة كبيرة على التوسع والانتشار، فضلاً عن علاقاتها وشراكاتها المتنوعة في السوق السعودية لتكنولوجيا المعلومات والاتصالات، وللشركة باقّة قوية من المشاريع قيد الإعداد تضم أكثر من 500 مشروع تم توقيعها خلال العام 2023م.

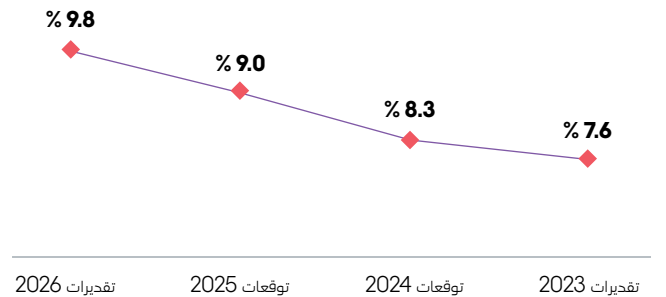
وتتمتع الشركة بمكانة متميزة بصفاتها الشركة الرائدة في تقديم الحلول التقنية وحلول التحول الرقمي في المملكة العربية السعودية، وتسمح لها هذه المكانة بالمساهمة في رؤية المملكة 2030 من خلال برامجها ومبادراتها، فضلاً عن تمكين غيرها من الشركات المحلية في الوقت ذاته من تحقيق مستويات أكبر من الاستقلالية والربحية. لقد غدا محو الأمية التقنية الركيزة الأساسية لكل الشركات الحديثة، وستعمل الحلول التي تقدمها الشركة على تمكين تلك الشركات والمؤسسات من النجاح، لتساهم بذلك في بناء اقتصاد متنوع قائم على المعرفة.

## نمو الناتج المحلي الإجمالي الحقيقي (%)



المصدر: وزارة المالية | -تقديرات -توقعات

## نمو قطاع تقنية المعلومات في المملكة (%)



المصدر: شركة البيانات الدولية | -تقديرات -توقعات

جائزة مؤتمر أسواق المال وتمويل الحكمة البيئية والاجتماعية وحوكمة الشركات في المملكة - جائزة صفة العام في مجال الاندماج والاستحواذ

ملخص قائمة الدخل عن الخمس سنوات الماضية

| 2019م<br>(بالآلاف ريال سعودي) | 2020م<br>(بالآلاف ريال سعودي) | 2021م<br>(بالآلاف ريال سعودي) | 2022م<br>(بالآلاف ريال سعودي) | 2023*م<br>(بالآلاف ريال سعودي) |                             |
|-------------------------------|-------------------------------|-------------------------------|-------------------------------|--------------------------------|-----------------------------|
| 5,257,296                     | 6,891,419                     | 7,208,337                     | 8,805,091                     | 11,040,493                     | صافي الإيرادات              |
| (4,410,052)                   | (5,469,447)                   | (5,500,370)                   | (6,793,845)                   | (8,442,875)                    | تكلفة الإيرادات             |
| <b>847,245</b>                | <b>1,421,972</b>              | <b>1,707,967</b>              | <b>2,011,246</b>              | <b>2,597,618</b>               | <b>إجمالي الربح</b>         |
| (499,216)                     | (664,965)                     | (808,863)                     | (851,015)                     | (1,210,729)                    | إجمالي المصاريف التشغيلية   |
| 348,028                       | 757,007                       | 899,104                       | 1,160,231                     | 1,386,889                      | الأرباح التشغيلية           |
| 86,730                        | (3,234)                       | 4,921                         | 11,268                        | 17,837                         | الإيرادات والمصرفوات الأخرى |
| (40,933)                      | (51,978)                      | (71,107)                      | (117,786)                     | (209,581)                      | الزكاة                      |
| <b>393,825</b>                | <b>701,796</b>                | <b>832,919</b>                | <b>1,052,869</b>              | <b>1,192,148</b>               | <b>صافي الربح</b>           |
| %16.1                         | %20.6                         | %23.7                         | %22.8                         | %23.5                          | هامش الربح الإجمالي         |
| %7                            | %10                           | %12                           | %12                           | %10.8                          | هامش صافي الربح             |

الإيرادات حسب قطاع الأعمال

| النسبة من إجمالي الإيرادات | نسبة النمو (على أساس سنوي) | 2022م<br>(مليار ريال سعودي) | 2023م<br>(مليار ريال سعودي) |  |
|----------------------------|----------------------------|-----------------------------|-----------------------------|--|
| %54.3                      | %25.6                      | 4.772                       | 5.994                       | خدمات تكنولوجيا المعلومات والاتصالات الأساسية    |
| %29.5                      | %40.0                      | 2.330                       | 3.262                       | خدمات تقنية المعلومات والخدمات التشغيلية المدارة |
| %16.2                      | %4.7                       | 1.704                       | 1.784                       | الخدمات الرقمية                                  |

الإيرادات حسب شريحة العملاء

| النسبة من إجمالي الإيرادات | نسبة النمو (على أساس سنوي) | 2022م<br>(مليار ريال سعودي) | 2023م<br>(مليار ريال سعودي) |                               |
|----------------------------|----------------------------|-----------------------------|-----------------------------|-------------------------------|
| %34.9                      | %39.5                      | 2.762                       | 3.854                       | شركة الاتصالات السعودية (STC) |
| %65.1                      | %18.9                      | 6.043                       | 7.187                       | البيع للشركات (B2B)           |
| %100                       | %25.4                      | 8.805                       | 11.040                      | إجمالي الإيرادات              |

## رسالة الرئيس التنفيذي للمالية (تتمة)

## التحليل الجغرافي للإيرادات

| النسبة من إجمالي الإيرادات | نسبة النمو (على أساس سنوي) | 2022م<br>(بالآلاف ريال سعودي) | 2023م<br>(بالآلاف ريال سعودي) |                          |
|----------------------------|----------------------------|-------------------------------|-------------------------------|--------------------------|
| 91.3%                      | 19%                        | 8,497,153                     | 10,079,494                    | المملكة العربية السعودية |
| 0.2%                       | 714%                       | 2,317                         | 18,860                        | دول مجلس التعاون الخليجي |
| 8.5%                       | 207%                       | 305,621                       | 939,086                       | إفريقيا                  |
| 0.0%                       | -                          | 0                             | 3,053                         | أوروبا                   |

\* جميع الأرقام بالآلاف

## الموجودات والمطلوبات وحقوق الملكية

| 2019م<br>(بالآلاف ريال سعودي) | 2020م<br>(بالآلاف ريال سعودي) | 2021م<br>(بالآلاف ريال سعودي) | 2022م<br>(بالآلاف ريال سعودي) | 2023م<br>(بالآلاف ريال سعودي) |                                |
|-------------------------------|-------------------------------|-------------------------------|-------------------------------|-------------------------------|--------------------------------|
| 4,523,290                     | 5,571,035                     | 6,446,295                     | 9,374,468                     | 10,296,333                    | إجمالي الموجودات المتداولة     |
| 354,098                       | 763,592                       | 726,453                       | 950,616                       | 1,219,911                     | إجمالي الموجودات غير المتداولة |
| 4,877,388                     | 6,334,628                     | 7,172,748                     | 10,325,084                    | 11,516,244                    | إجمالي الموجودات               |
| 3,377,268                     | 4,068,116                     | 4,634,258                     | 6,706,846                     | 7,195,438                     | إجمالي المطلوبات المتداولة     |
| 243,296                       | 342,948                       | 267,922                       | 778,682                       | 968,252                       | إجمالي المطلوبات غير المتداولة |
| 3,620,564                     | 4,411,063                     | 4,902,180                     | 7,485,528                     | 8,163,690                     | إجمالي المطلوبات               |
| 1,256,824                     | 1,923,564                     | 2,270,568                     | 2,809,880                     | 3,323,963                     | إجمالي حقوق الملكية            |
| 4,877,388                     | 6,334,628                     | 7,172,748                     | 10,325,084                    | 11,516,244                    | إجمالي المطلوبات وحقوق الملكية |

## أي فروق جوهرية في النتائج التشغيلية مقارنةً بنتائج العام السابق أو أي توقعات أعلنتها الشركة.

| الوصف                       | 2022م<br>(بالآلاف ريال سعودي) | 2023م<br>(بالآلاف ريال سعودي) | التغيرات (+) (-) | نسبة التغير |
|-----------------------------|-------------------------------|-------------------------------|------------------|-------------|
| المبيعات/الإيرادات          | 8,805,091                     | 11,040,493                    | 2,235,402        | 25.4%       |
| تكلفة المبيعات/الإيرادات    | (6,793,845)                   | (8,442,875)                   | 1,649,030        | 24.3%       |
| إجمالي الربح                | 2,011,246                     | 2,597,618                     | 586,372          | 29.2%       |
| الإيرادات التشغيلية الأخرى  | 55,096                        | 145,574                       | 90,478           | 164%        |
| المصاريف التشغيلية الأخرى   | (43,828)                      | (127,737)                     | 83,909           | 191%        |
| الأرباح (الخسائر) التشغيلية | 1,160,231                     | 1,386,889                     | 226,658          | 19.5%       |





كرائدة التحول الرقمي وتقديم الحلول التقنية بالمملكة العربية السعودية، تتبوأ الشركة موقعًا رياديًا للمساهمة في تحقيق رؤية السعودية 2030 من خلال مساعيها الحثيثة، كما تمكن الشركات المحلية الأخرى من تعزيز استقلاليتها وتحقيق المزيد من الربحية.